












# Winterpret

## lezen groep 3



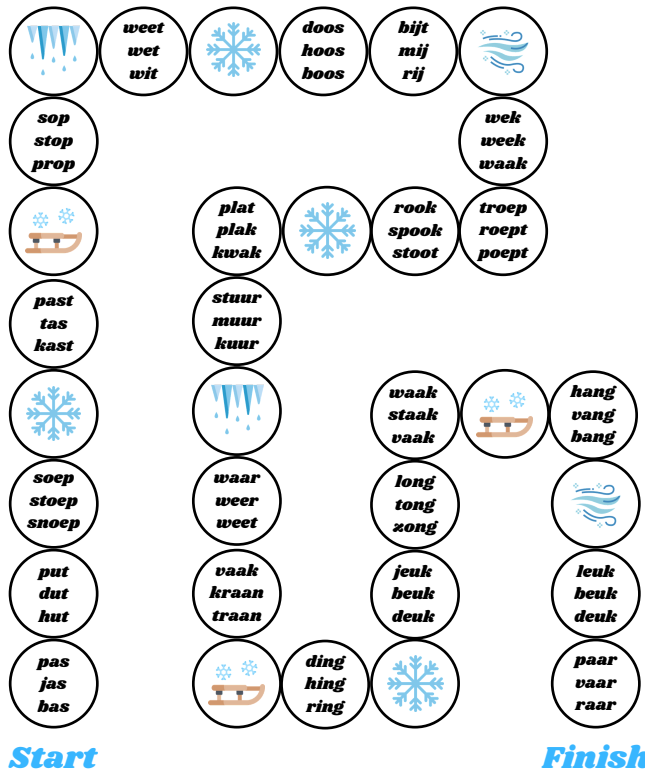
	<b>weet wet wit</b>		<b>doos hoos boos</b>	<b>bijt mij rij</b>	
<b>sop stop prop</b>					<b>wek week waak</b>
		<b>plat plak kwak</b>		<b>rook spook stoot</b>	<b>troep roept poept</b>
<b>past tas kast</b>		<b>stuur muur kuur</b>			
			<b>waak staak vaak</b>		<b>hang vang bang</b>
<b>soep stoep snoep</b>	<b>waar weer weet</b>		<b>long tong zong</b>		
<b>put dut hut</b>	<b>vaak kraan traan</b>		<b>jeuk beuk deuk</b>	<b>leuk beuk deuk</b>	
<b>pas jas bas</b>		<b>ding hing ring</b>			<b>paar vaar raar</b>

**Start**

**Finish**

# Winterpret

## lezen groep 3



### Uitleg spel:

Benodigheden: dobbelsteen, pionnen

Dit spel kan gespeeld worden in tweetallen.

Speler 1 begint met dobbelen. De speler verplaatst de pion het aantal plaatsen dat gegooid is met de dobbelsteen. De speler leest het rijtje woorden in het vakje.

Komt de speler op een:

- **sneeuwvlok:** sneeuwstorm - 2 plaatsen terug
- **wind:** wind mee- 1 plaats vooruit
- **slee:** blijven plakken - alle rijtjes woorden voor de slee opnieuw lezen
- **ijspegel:** ontdooien - 1 beurt wachten

Na de beurt van speler 1 is speler 2 aan de beurt.  
Wie is het eerste bij de finish?

Veel plezier met dit spel!